



Provisionsabläufe

in der FABIS - Vertriebsserie

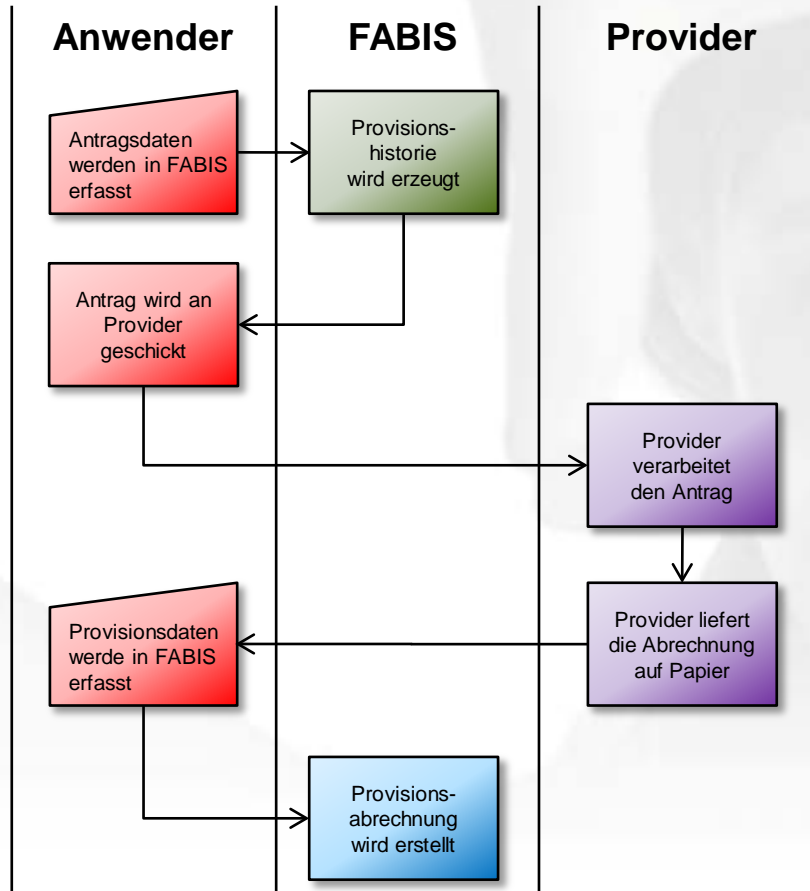
Inhaltsverzeichnis

- 1 Allgemeine Informationen
- 2 Manuelle Provisionsverarbeitung
- 3 Provisionsverarbeitung mit Teilimport
- 4 Provisionsverarbeitung mit Antragsnummer
- 5 Provisionsverarbeitung über Bestandsimport

Allgemein

- **Diese Präsentation gibt einen Überblick über die möglichen Provisionabläufe mit FABIS.**
- **Die einzelnen Abläufe können je nach Voraussetzung bei den einzelnen Providern kombiniert werden.**
- **Farbschema**
 - Rot = manuelle Tätigkeiten durch den Anwender.
 - Violett = Tätigkeiten des Providers.
 - Blau = Prozesse in FABIS, die durch den Anwender oder zeitgesteuert angestossen werden.
 - Grün = automatisierte Prozesse in FABIS.

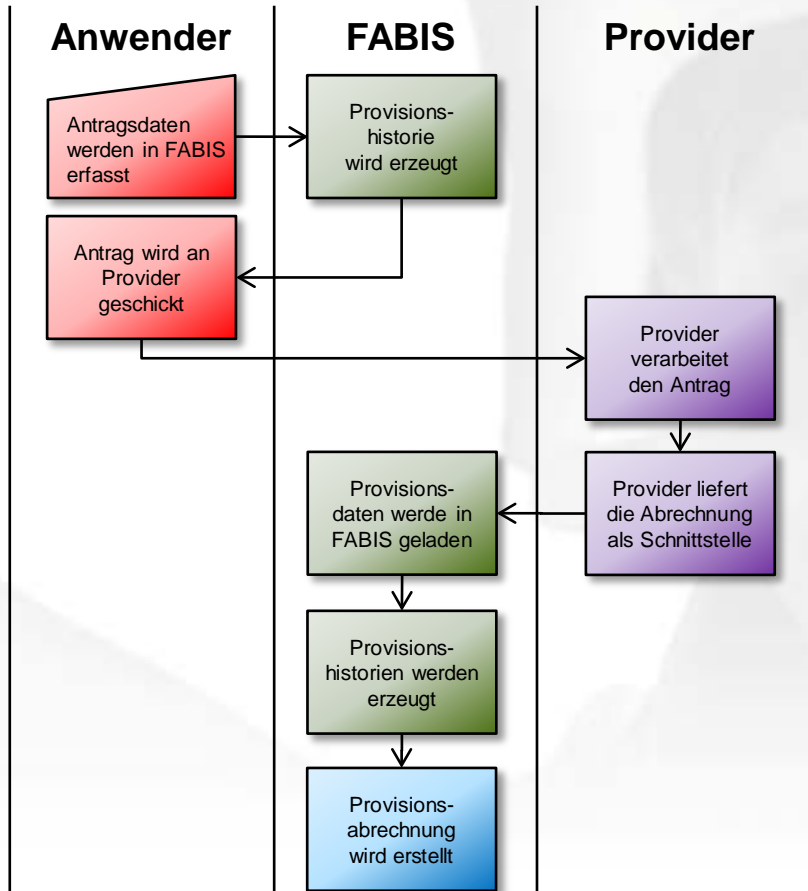
Manuelle Provisionsverarbeitung



Beschreibung

- Bei diesem Ablauf handelt es sich um ein rein manuelles Verfahren.
- Die Erfassung der Antragsdaten erfolgt in FABIS.
- Die Erfassung der Provisionszahlungen der Provider erfolgt in FABIS

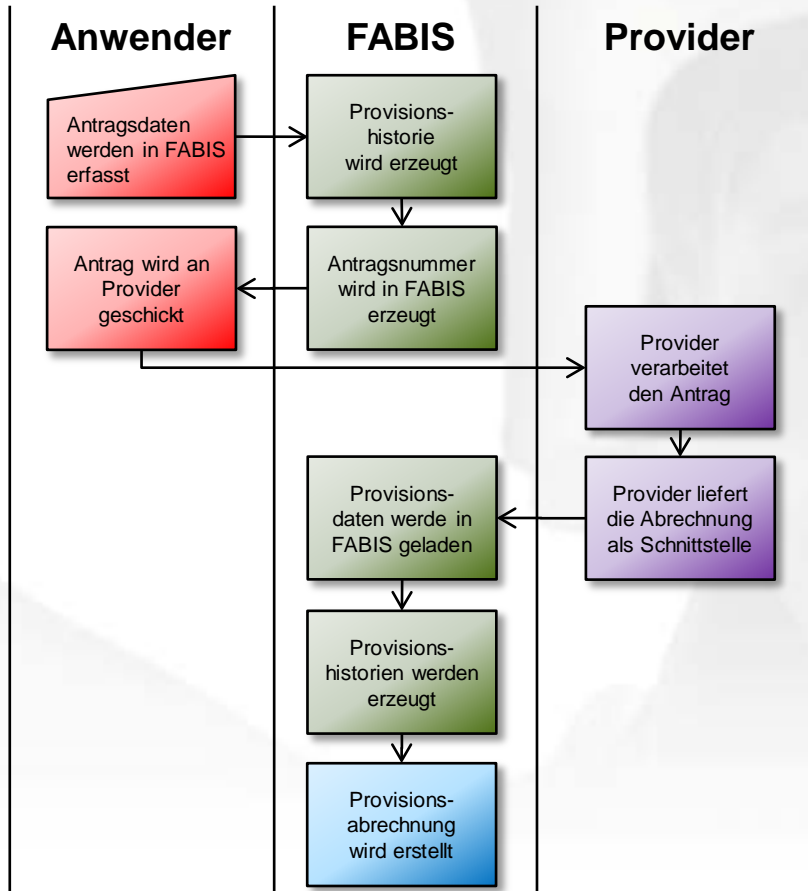
Provisionsverarbeitung mit Teilimport



Beschreibung

- Bei diesem Verfahren werden die Abrechnungssätze von den Providern in Schnittstellen geliefert.
- Die Qualität dieses Imports hängt vom gewählten Vergleichsbegriff ab

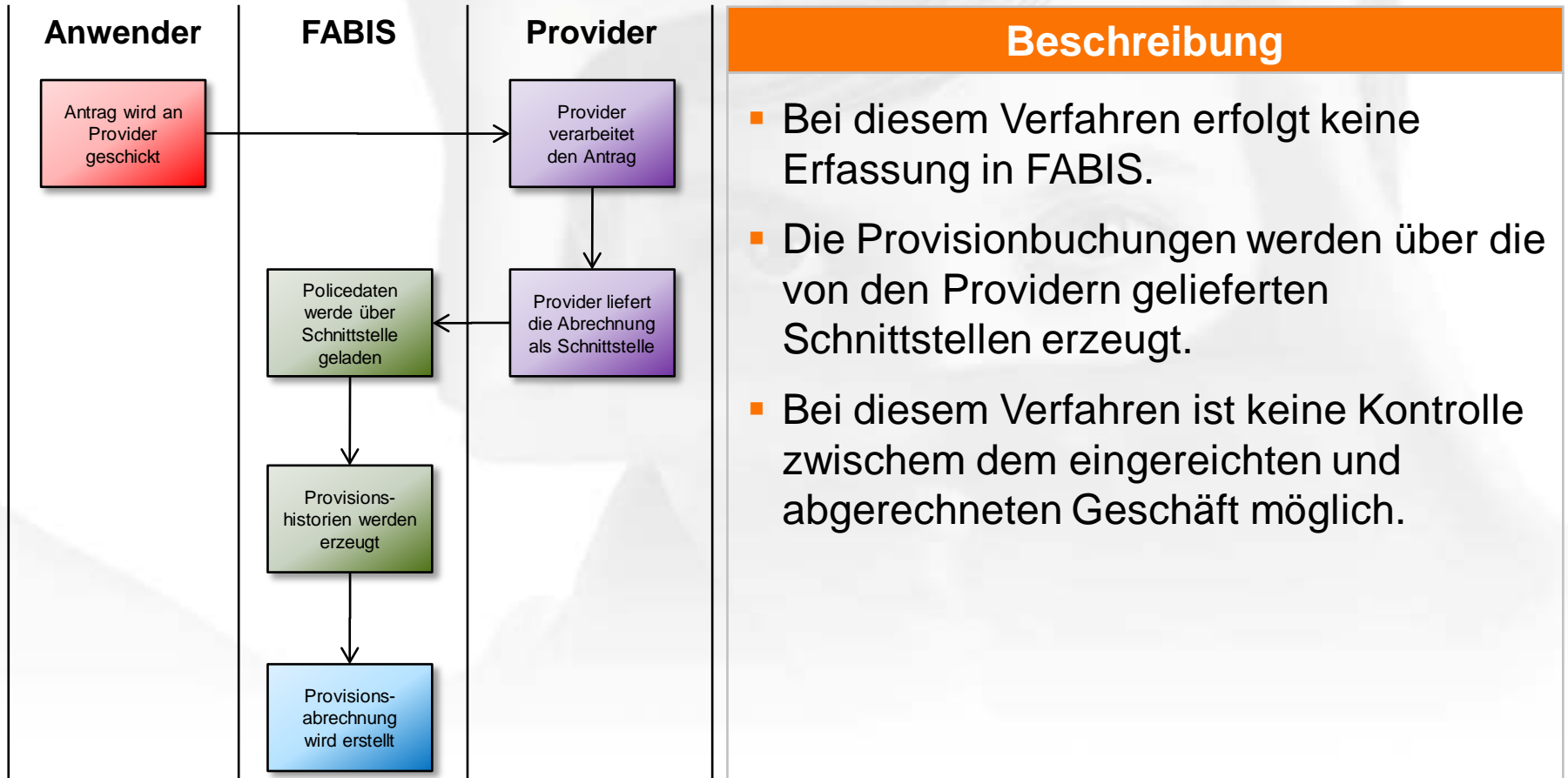
Provisionsimport mit Antragsnummer



Beschreibung

- Bei diesem Verfahren werden nur die Anträge in FABIS erfasst.
- FABIS erzeugt Antragsnummern, die in Schnittstellen oder auf den Anträgen an die Provider geliefert werden.
- Der Provider liefern die Abrechnungsdaten in Schnittstellen und als Vergleichsbegriff dient die mitgelieferte Antragsnummer.
- Dieses Verfahren setzt voraus, dass die Provider die Antragsnummern aus FABIS in ihren Systemen mitführen können.

Provisionsverarbeitung über Bestandsimport



Haben Sie weitere Fragen?



FABIS
96047 Bamberg
Ottostr. 15
Tel.: +49 (0)951 98046-200
Fax: +49 (0)951 98046-150
Email: info@fabis.de